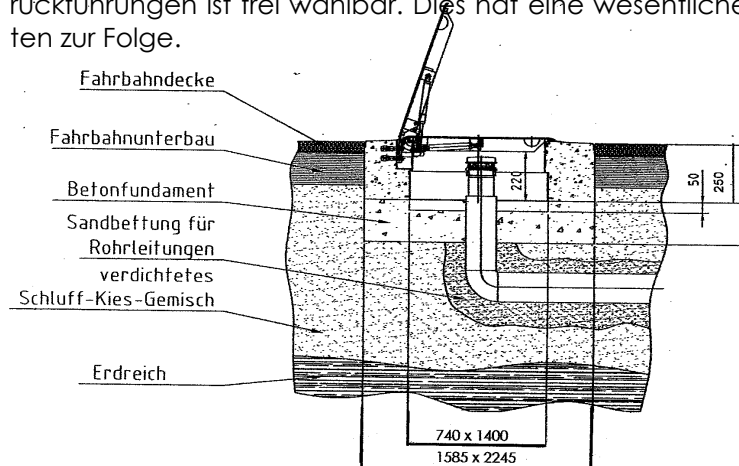


Fernfüllschacht SERMATIC® 2245



Dieser Fernfüllschacht erfüllt die Anforderungen von Tankstellen für drei bis fünf Produkte. Größere Ausführungen auf Anfrage. Die Anordnung von Füllleitungen, Überfüllsicherung und Gasrückführungen ist frei wählbar. Dies hat eine wesentliche Unabhängigkeit der Installationsarbeiten zur Folge.



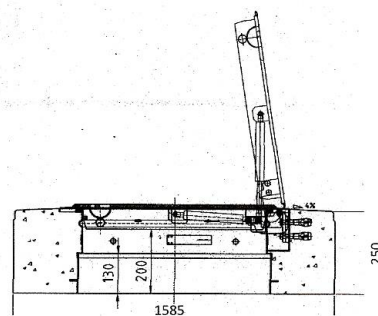
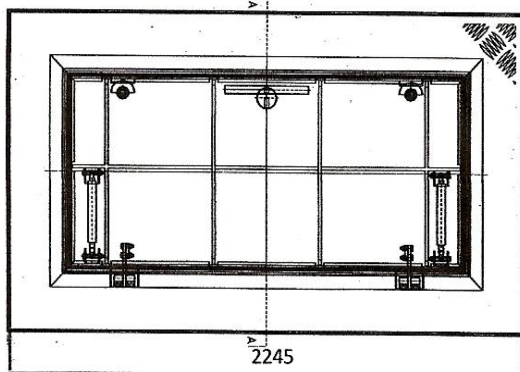
Technische Daten:

Betonkranz: 2245 x 1585 x 250 mm
 Innenmass: 1400 x 740 mm
 Prüflast: 400 kN
 Klasse D400
 geprüft nach EN 124

Ausführung:

Rahmen und Abdeckung feuerverzinkt. Die bedienerfreundliche Abdeckung in feuerverzinkter Tränenblechausführung ist komplett im Betonkranz montiert.

Der mit zwei Zylindern ausgerüstete Fernfüllschacht lässt sich mit minimalem Kraftaufwand öffnen und schliessen. In beiden Positionen ist er sicher fixiert. Der Schacht kann sowohl in die Fahrbahn als auch in einer Fahrbahninsel eingebaut werden. Das System ist abschliessbar und trägt wesentlich zur Sicherheit auf Tankstellen bei.



SERMATIC® - das Original - in der Schweiz bereits über 2'000 Stück im Einsatz